

고용24 직업훈련 출결관리 앱 훈련생 사용 매뉴얼

Convergence 환경의 Digital Contents 산업 발전을 선도하는

NCIA는 과학기술정보통신부가 추진하는 국가 신 성장 동력 사업인

차세대융합형콘텐츠 육성전략 민간 추진기관입니다.

NCIA 교육센터

○ 출결관리 프로세스

'고용24 직업훈련
출결관리'
어플 설치

고용24 회원가입
(실명인증)

출결 기기 등록
위치등록

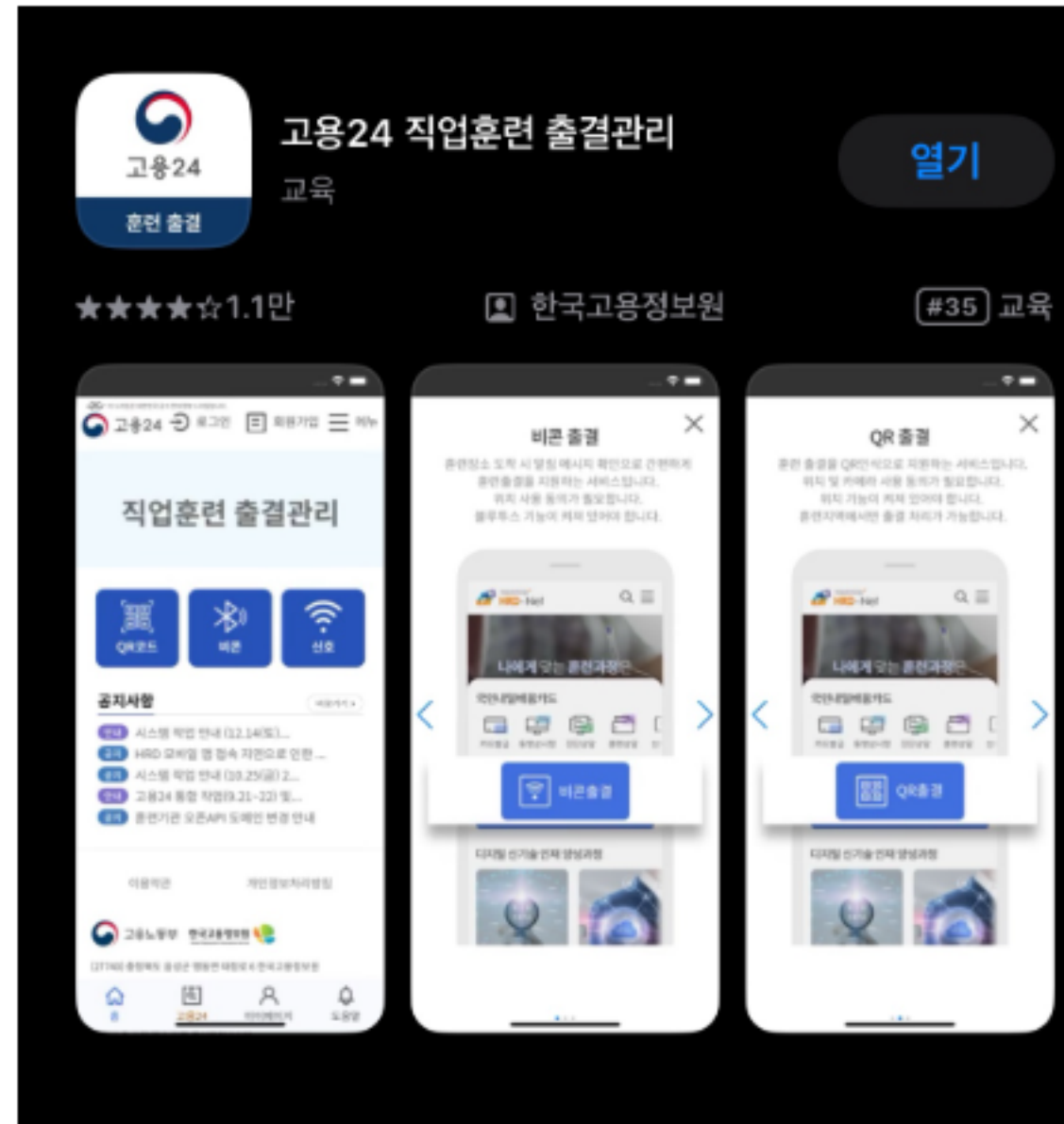
로그인

1. 고용24 직업훈련 출결관리 어플 설치

가. Play스토어 또는 App스토어를 실행합니다.

나. '고용24'를 검색합니다.

다. 검색결과에서 '고용24 직업훈련 출결관리' App을
선택하여 설치합니다.



2. 고용24 회원가입

가. 고용24(<https://www.work24.go.kr/cm/main.do>)

또는 어플 접속 후 회원가입

나. 회원유형: 개인회원

다. 금융인증서/카드/휴대폰/아이핀 인증 등 본인확인

라. 안내에 따라 회원가입 진행

3. 실명인증

가. 회원가입 후 로그인

나. 홈페이지 상단 '실명인증' 클릭하여 진행

또는 어플-메뉴-마이페이지에서 실명인증 진행

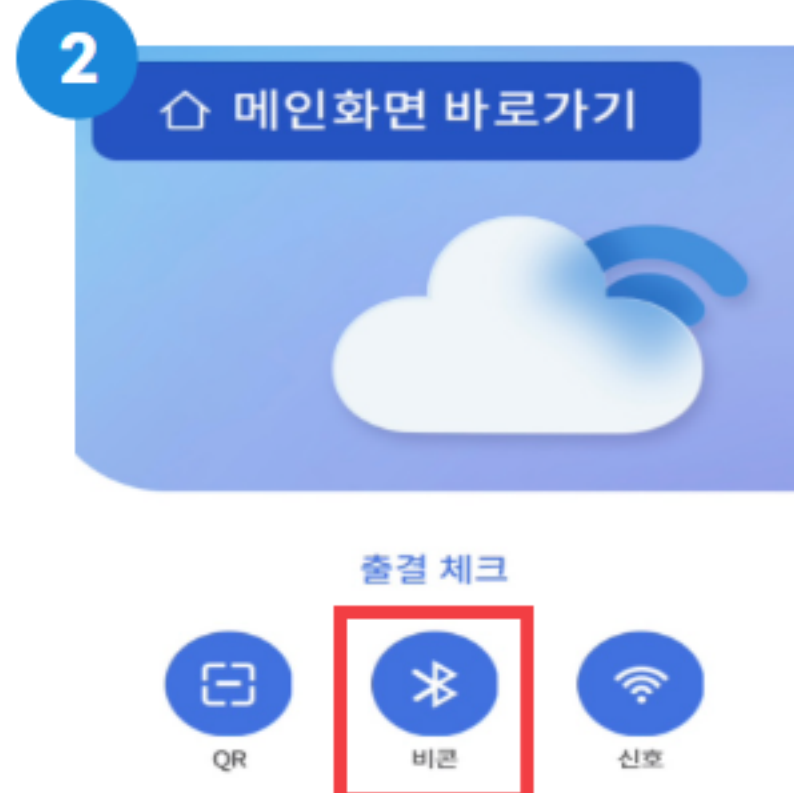


4. 출결방법

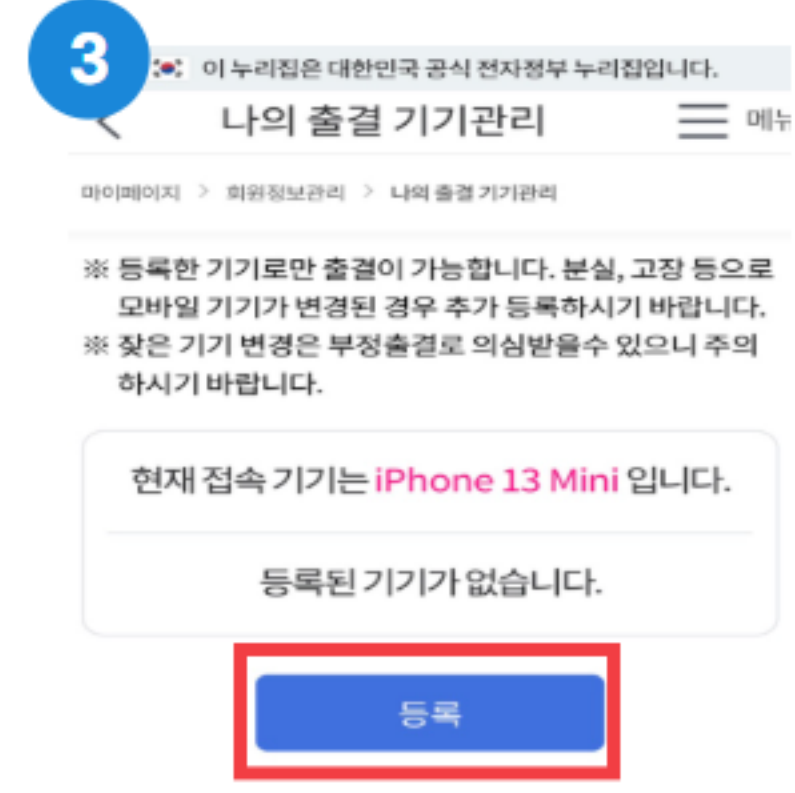
※강의장에서 가능



고용24 출결어플 다운



회원가입-비콘 선택



출결 기기 등록



기기최초등록-저장



위치 허용



버튼 활성화-입/퇴실 선택

입퇴실시간 확인!

Thank You

(사)차세대융합콘텐츠산업협회

NCIA교육센터

주소: 서울시 금천구 가산디지털2로98, 롯데아이티캐슬 1동 217호

전화: 02-587-5180

이메일: edu@ncia.kr

 교육센터